



2ª VIA DE BOLETO PME

VEJA O PASSO A PASSO
PARA SOLICITAR SERVIÇOS
PELO PORTAL GNDI



Grupo
NotreDame
Intermédica

PASSO A PASSO PARA CONSULTAR A 2ª VIA DE BOLETO PME PELO PORTAL DO GRUPO NOTREDAME INTERMÉDICA

O Grupo NotreDame Intermédica sabe que você gosta de praticidade. Criamos este guia para facilitar a utilização do portal e ter acesso rápido a diversos serviços. Aproveite!

COMO FAZER A CONSULTA DA 2ª VIA DE BOLETO PME

Clique no menu **EMPRESAS**, localizado no topo esquerdo do Portal GNDI - www.gndi.com.br



The screenshot displays the top navigation bar of the GNDI website. The 'Empresas' menu item is highlighted with a red arrow. Below the navigation bar, there is a search bar and a 'REDE ASSISTENCIAL' button. The main content area features a large banner with the text 'A evolução da saúde agora para você' and 'Conheça os diferenciais dos nossos planos:'. Below the banner, there are two orange buttons labeled 'PLANOS DE SAÚDE' and 'PLANOS ODONTOLÓGICOS'. A notification box in the top right corner of the banner area reads 'Confira as novidades no acesso à Área do Beneficiário'.

Início **Empresas** Credenciados Corretores Interclube

Área do Beneficiário Canais de Atendimento

Grupo NotreDame Intermédica

SOBRE O GRUPO SAÚDE ODONTO SAÚDE OCUPACIONAL NOSSAS UNIDADES

REDE ASSISTENCIAL

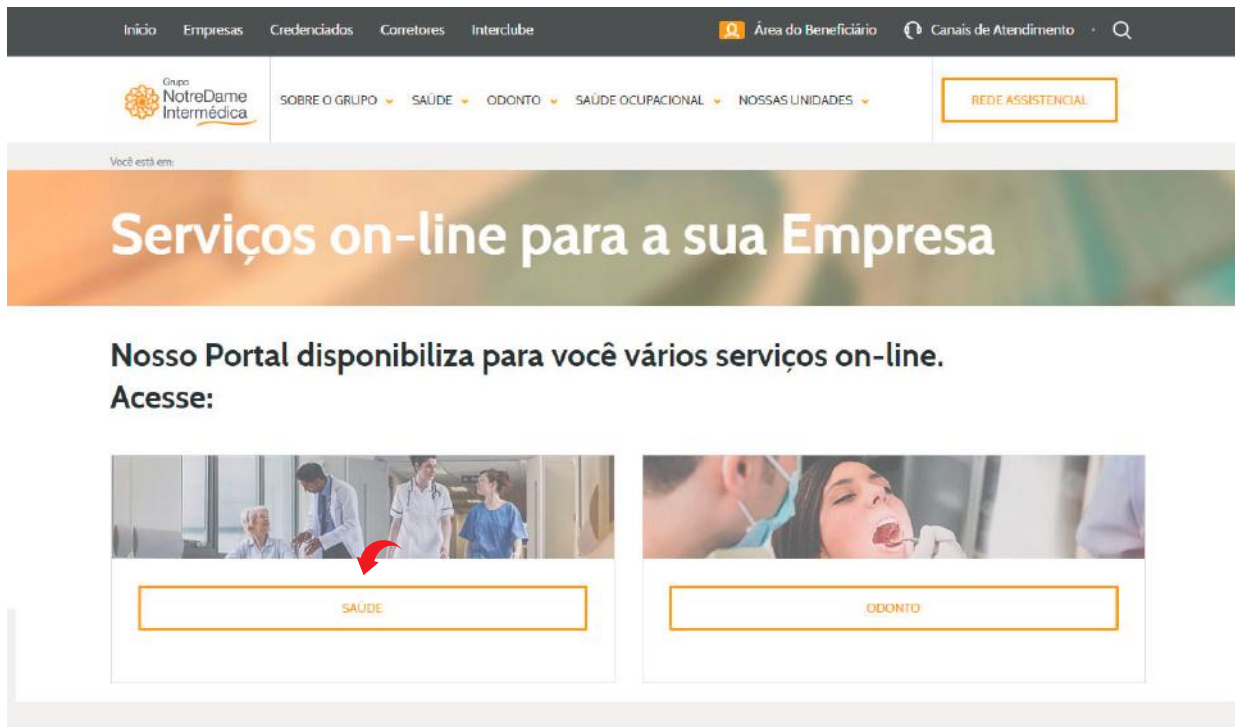
Confira as novidades no acesso à Área do Beneficiário

A evolução da saúde agora para você

Conheça os diferenciais dos nossos planos:

PLANOS DE SAÚDE PLANOS ODONTOLÓGICOS

Escolha a opção **SAÚDE**:



The screenshot shows the website's navigation bar with the following items: Início, Empresas, Credenciados, Corretores, Interclube, Área do Beneficiário, and Canais de Atendimento. Below the navigation bar, the logo for Grupo NotreDame Intermédica is displayed. A dropdown menu is open, showing options: SOBRE O GRUPO, SAÚDE (highlighted with a red arrow), ODONTO, SAÚDE OCUPACIONAL, and NOSSAS UNIDADES. A button labeled REDE ASSISTENCIAL is also visible. Below the navigation bar, a banner reads "Serviços on-line para a sua Empresa". Underneath the banner, the text states: "Nosso Portal disponibiliza para você vários serviços on-line. Acesse:". Two service tiles are shown: "SAÚDE" (with a red arrow pointing to it) and "ODONTO".

Inicio Empresas Credenciados Corretores Interclube

Area do Beneficiário Canais de Atendimento

Grupo NotreDame Intermédica

SOBRE O GRUPO SAUDE ODONTO SAUDE OCUPACIONAL NOSSAS UNIDADES

REDE ASSISTENCIAL

Você está em: Inicio > Empresas > Empresa notredame Saúde

Serviços on-line para a sua Empresa

Serviços ao Cliente

Smart Planos Intermédica / Santamália

- FATURAMENTO
- CADASTRO
- COMPARTICIPAÇÃO
- RELACIONAMENTO DREX
- CONSULTAR PROPOSTA
- ATENDIMENTO
- PME ON-LINE**
 - 2ª via de boleto
 - Atualização de boleto
 - Nota Fiscal
 - Relatórios de Faturamento
 - Movimentação Cadastral (Inclusão e exclusão de beneficiários)
 - Histórico de movimentação, entre outros serviços.

Advance Premium Infinity Planos NotreDame

- FATURAMENTO
- CADASTRO
- REEMBOLSO
- GUIA MÉDICA
- ENAVIO DE DOCUMENTO
- CONSULTAR PROPOSTA
- COMPARTICIPAÇÃO
- ATENDIMENTO
- PME ON-LINE**
 - 2ª via de boleto
 - Atualização de boleto
 - Nota Fiscal
 - Relatórios de Faturamento
 - Movimentação Cadastral (Inclusão e exclusão de beneficiários)
 - Histórico de movimentação, entre outros serviços.

Selecione o serviço
PME ON-LINE

Faça seu login ou clique em **PRIMEIRO ACESSO** e siga as orientações

NotreDame
Intermédica

Login

CPF/CNPJ
0000000000

Senha

OK

[Primeiro Acesso](#)

[Esqueci minha senha](#)

Notredame Intermédica Saúde S.A © 2017 Todos os direitos reservados v.6.16.0.0

Selecione a empresa e clique **FATURAMENTO/2ª VIA DE BOLETO** no topo da página.



NotreDame Intermédica

Faturamento / 2ª Via Boleto / Nota Fiscal / Relatórios | Resumo Contrato | Manual Acesso | Consultar Planos | Fale Conosco

Associados

Alterar Senha | Vidas Desligadas | Histórico Movimentação | Adicionar Titular | Alterar Dados | Sair

Empresa
101220 Selecionar 1012200000-PEDRO RIBEIRO ALVES 46742174587

Beneficiário Selecionar

Beneficiário	Início	Validade	Status	Observação	Adicionar Dependente	Excluir	Imprimir Documentos	Enviar Documentos	2ª Via Carteirinhas
☐ NOME DO USUÁRIO	03/11/2015		ATIVO		+	-			📄

Data Fechamento da Fatura - Dia 1
Obs. A data de fechamento da fatura poderá ter alteração sem aviso prévio.
Quando houver o ícone ⚠ em observação, posicione o cursor do mouse em cima do ícone, para visualizar a mensagem.

Notredame Intermédica Saúde S.A © 2017 Todos os direitos reservados v.6.16.0.0

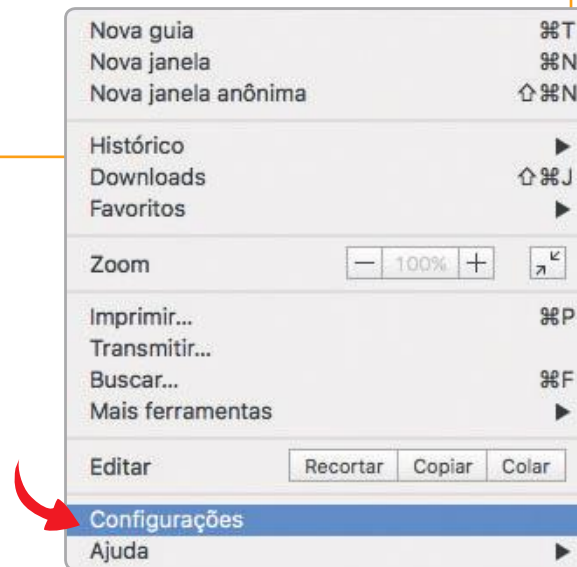
REQUISITOS TECNICOS

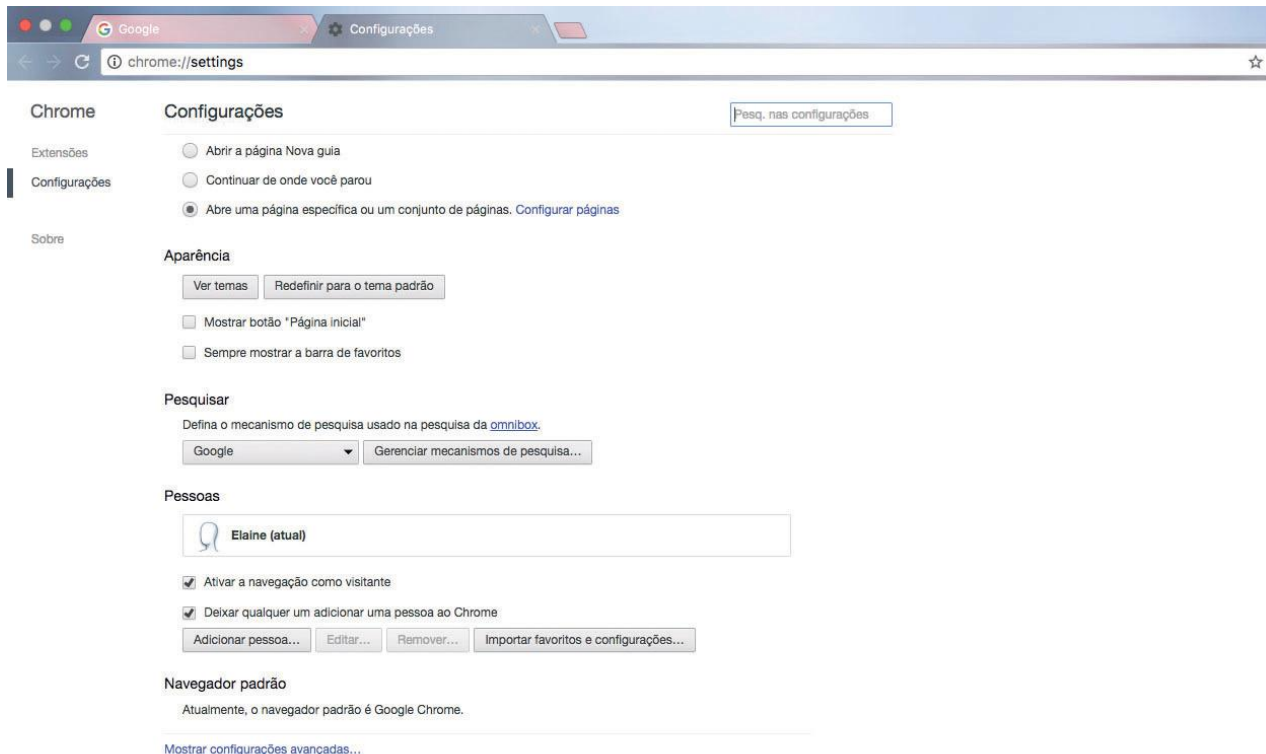
Utilização da Movimentação Cadastral e Faturamento

- ▶ Navegador de internet.
- ▶ Adobe Acrobat Reader (leitor de arquivos PDF).
- ▶ Descompactador de arquivos ZIP.
- ▶ Desbloquear pop-ups no navegador.

DESBLOQUEIO DE POP-UPS NO GOOGLE CHROME:

- ▶ **1º passo:** abra o Google Chrome e clique no símbolo de uma chave inglesa no canto superior direito, no final da barra de endereços. Clique em configurações.





The image shows the Google Chrome settings page in Portuguese. The browser's address bar displays 'chrome://settings'. On the left sidebar, 'Configurações' is selected. The main content area is titled 'Configurações' and includes a search box. Under the 'Aparência' section, there are options for themes and initial page buttons. The 'Pesquisar' section shows 'Google' as the search engine. The 'Pessoas' section shows a profile for 'Elaine (atual)' with checkboxes for 'Ativar a navegação como visitante' and 'Deixar qualquer um adicionar uma pessoa ao Chrome'. The 'Navegador padrão' section indicates Google Chrome is the default. At the bottom, a link for 'Mostrar configurações avançadas...' is visible, with a red arrow pointing to it.

DESBLOQUEIO DE POP-UPS NO GOOGLE CHROME:

► **2º passo:** desça a barra de rolagem até o final e clique em “Mostrar configurações avançadas”.

BOLETO - envio de boleto que não venceu via e-mail.

ATUALIZAR BOLETO - Prorrogação de boleto com até três dias com encargos.

The screenshot shows the 'Intermedica Sistema de Saúde' website interface. The main content area is titled 'Seleção' and contains a table with columns for 'SubContrato', 'Nota Fiscal', 'Emissao', 'Vencimento', 'Valor', 'Nota Fiscal', 'Boleto', 'Atualiza Boleto', 'C.Credito', 'Descr. Fatura', and 'ppv'. A red arrow points to the 'Boleto' column, and another red arrow points to the 'Atualiza Boleto' column. The table has one row with the following data: '0 - NOME DO USUÁRIO', '3557145', '05/05/2017', '20/05/2017', '623,98', and icons for 'Boleto' and 'Atualiza Boleto'. The footer of the page reads 'Intermedica Sistema de Saúde S/A © 2017 Todos os direitos reservados - v.4.0.0.10'.

SubContrato	Nota Fiscal	Emissao	Vencimento	Valor	Nota Fiscal	Boleto	Atualiza Boleto	C.Credito	Descr. Fatura	ppv
0 - NOME DO USUÁRIO	3557145	05/05/2017	20/05/2017	623,98						

